
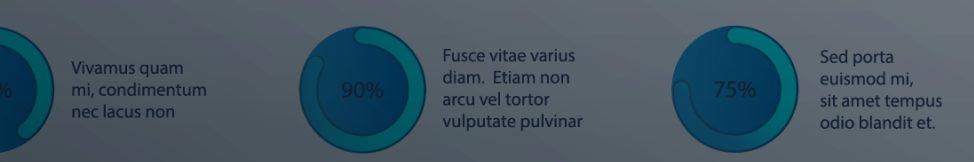
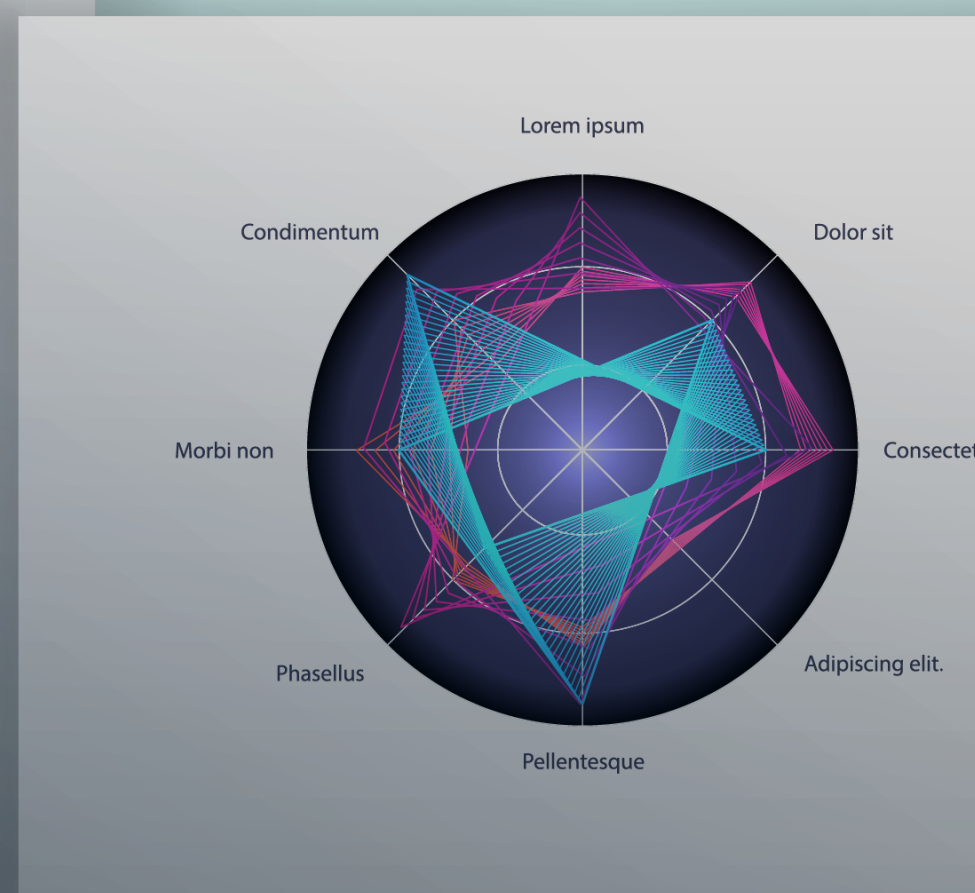





	mo	tu	we	th	fr	sa	su
48	26	27	28	29	30	1	2
49	3	4	5	6	7	8	9
50	10	11	12	13	14	15	16
51	17	18	19	20	21	22	23
52	24	25	26	27	28	29	30
53	31	1	2	3	4	5	6

CURSO

ELABORACIÓN DE REPORTES DE DASHBOARD CON EXCEL Y POWER BI



Certifica: Cámara de Comercio de Lima

SOBRE EL PROGRAMA

En el entorno empresarial actual, la información no genera valor por sí sola; el valor surge cuando los datos se transforman en reportes claros, visuales y accionables. La capacidad de construir dashboards dinámicos permite a las organizaciones monitorear indicadores clave en tiempo real y tomar decisiones basadas en evidencia.

Este curso desarrolla competencias prácticas para diseñar reportes ejecutivos utilizando Excel avanzado y Power BI, integrando modelado de datos, visualización estratégica y automatización de indicadores.

DIRIGIDO A

El curso está dirigido a analistas, asistentes administrativos, profesionales de finanzas, contabilidad, marketing, logística y operaciones, así como a jefes de área, coordinadores y gerentes que requieran transformar datos en reportes ejecutivos dinámicos para mejorar la toma de decisiones y optimizar la gestión empresarial, sin necesidad de experiencia previa en Business Intelligence.

VALOR AGREGADO

La Cámara de Comercio de Lima aporta:

- Enfoque aplicado a indicadores reales de negocio.
- Casos prácticos alineados a sectores empresariales.
- Metodología 100% práctica y orientada a resultados.
- Desarrollo de un dashboard final aplicable a la empresa del participante.
- Certificación con respaldo institucional empresarial.

OBJETIVOS

Desarrollar competencias técnicas y analíticas para diseñar reportes ejecutivos y dashboards interactivos utilizando Excel y Power BI, orientados a la toma de decisiones empresariales.

- **Dominar** funciones avanzadas de Excel para análisis y limpieza de datos.
- **Diseñar** dashboards dinámicos en Excel con indicadores clave.
- **Modelar** datos y crear visualizaciones interactivas en Power BI.
- **Integrar** métricas estratégicas alineadas a objetivos organizacionales.
- **Automatizar** procesos de actualización de reportes.

METODOLOGÍA

- 70% práctica aplicada en laboratorio.
- Desarrollo progresivo de un proyecto real.
- Casos empresariales por sector.
- Talleres guiados paso a paso.
- Feedback personalizado por módulo.
- Trabajo con bases de datos reales o empresariales.

TEMARIO

MÓDULO 1: Análisis y Preparación de Datos en Excel

Sesión 1: Fundamentos de análisis de datos

- Estructuración correcta de bases de datos
- Tablas inteligentes
- Limpieza y validación de datos

Sesión 2: Funciones avanzadas para análisis

- BUSCARX, ÍNDICE + COINCIDIR
- Funciones lógicas y condicionales
- Funciones estadísticas clave

Sesión 3: Tablas dinámicas avanzadas

- Segmentación de datos
- Campos calculados
- Análisis comparativo y tendencias

Sesión 4: Introducción a dashboards en Excel

- Diseño visual estratégico
- KPI y métricas clave
- Gráficos dinámicos e interactivos

MÓDULO 2: Diseño Profesional de Dashboards en Excel

Sesión 5: Diseño ejecutivo de indicadores

- Selección estratégica de KPI
- Storytelling con datos
- Diseño limpio y profesional

Sesión 6: Automatización y control

- Validaciones avanzadas
- Formularios y controles interactivos
- Consolidación de datos múltiples

Sesión 7: Power Query en Excel

- Transformación de datos
- Limpieza automatizada
- Conexión a múltiples fuentes

Sesión 8: Proyecto parcial en Excel

- Construcción de dashboard empresarial completo
- Retroalimentación técnica

MÓDULO 3: Business Intelligence con Power BI

Sesión 9: Introducción a Power BI

- Entorno y arquitectura
- Conexión a datos
- Modelado básico

Sesión 10: Modelado de datos y DAX

- Relaciones entre tablas
- Medidas y columnas calculadas
- Funciones DAX esenciales

Sesión 11: Visualización estratégica

- Diseño de dashboards interactivos
- Filtros y segmentaciones
- Visuales personalizados

Sesión 12: Proyecto integrador final

- Dashboard en Power BI aplicado a negocio real
- Presentación ejecutiva
- Evaluación y mejora

PLANA DOCENTE

Mg. Eduardo Reyes

Ingeniero de Sistemas con Maestría en Educación, mención en Informática y Tecnología Educativa. Su sólida formación académica lo respalda como un especialista en la integración de tecnología y educación, combinando metodologías innovadoras con herramientas digitales avanzadas.

Con más de 20 años de experiencia en el sector y 8 años como docente en computación e informática, es experto en Microsoft Excel, Power BI y Data Analytics. Su trayectoria lo posiciona como un líder en la enseñanza y aplicación de soluciones tecnológicas estratégicas.



CRONOGRAMA

MÓDULO 1	MÓDULO 2	MÓDULO 3
EDUARDO REYES	EDUARDO REYES	EDUARDO REYES
Análisis y Preparación de Datos en Excel	Diseño Profesional de Dashboards en Excel	Business Intelligence con Power BI
Sesión 1 Martes, 16 de junio	Sesión 5 Martes, 30 de junio	Sesión 9 Martes, 14 de julio
Sesión 2 Jueves, 18 de junio	Sesión 6 Jueves, 02 de julio	Sesión 10 Jueves, 16 de julio
Sesión 3 Martes, 23 de junio	Sesión 7 Martes, 07 de julio	Sesión 11 Martes, 21 de julio
Sesión 4 Jueves, 25 de junio	Sesión 8 Jueves, 09 de julio	Sesión 12 Jueves, 30 de julio

**No se realizarán clases el 23 y 28 de julio por ser feriado.*

**INICIO:**

Martes, 16 de junio

FIN:

Jueves, 30 de julio

**FRECUENCIA:**

Martes y jueves
de 8:00 p.m. a 11:00 p.m.

**DURACIÓN:**

48 horas académicas (de 45min. cada una)

**MODALIDAD:**

Online (en tiempo real)

**INVERSIÓN:**

Público en general: S/ 799
Socio CCL: S/ 599

**CERTIFICACIÓN DIGITAL:**

A nombre de la Cámara de Comercio de Lima

MÉTODOS DE PAGO

• Depósitos o transferencia Cuenta corriente en soles banco



Banco o agente BCP
193-1943271-0-99



Banco o agente Interbank
005-0000007180



Banco BBVA
0011-0130-0100003020



Banco Scotiabank
000-2019361

Todas nuestras cuentas están a nombre de **CÁMARA DE COMERCIO DE LIMA - Ruc: 20101266819**

• Tarjeta de crédito Podrá realizar sus pagos con rapidez y total seguridad.



1. Ingresar a nuestra página web: www.camaralima.org.pe
2. Buscar: **Pagos online**, parte superior derecha.
3. Ingresar **datos de la empresa y/o persona** que solicito el servicio.
4. Ingresar **datos de la tarjeta de crédito y detalle del servicio**.
5. Procesar pago.

Luego de realizar el pago, enviar el voucher de pago indicando el RUC y/o DNI del depositante al **asesor educativo**.



Exclusivo para VISA

Hasta 6 cuotas sin intereses con tus tarjetas de crédito BBVA y 12 cuotas con BCP.

Preguntar por términos y condiciones.

• Billetera electrónica Escanea y paga



Considerar

Los horarios que están en la programación de todos los eventos que se realice están sometidos a cualquier cambio por cualquier inconveniente que se presente. ***Los cambios de los horarios serán notificados con anticipación.**



| CONTACTANOS

✉ jromero@camaralima.org.pe ☎ 994 250 942